

Procuração Pública Online

A procuração é um instrumento legal no qual uma pessoa autoriza outro(s) a agirem em seu nome por prazo fixo ou indeterminado. Pode ser utilizada na abertura de contas bancárias, realização de matrículas universitárias, assembleias de condomínio, negócios, e outras várias situações nas quais a pessoa não pode estar fisicamente presente.

O que você precisa?



Certificado Digital



Identificação com foto e CPF



Comprovante de residência


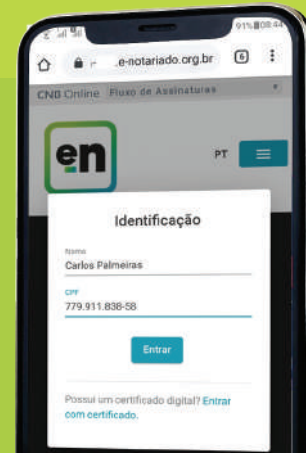
Como fazer



Entre em contato com um tabelião de notas e agende uma videoconferência para fazer a procuração.



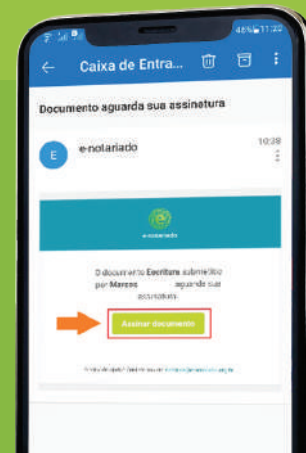
No dia e horário agendado para o ato, acesse o link enviado em seu e-mail pelo celular ou computador com webcam.



Faça login no site e-Notariado com seu Certificado Digital e participe da videoconferência.



Após a videochamada você receberá os documentos por e-mail. Acesse o link enviado para assinar a procuração com seu Certificado Digital.



A procuração está pronta para ser usada. Baixe o arquivo PDF enviado por e-mail e compartilhe com o seu procurador.


Obs.: O documento pode ser utilizado em sua forma eletrônica ou impressa, autenticada em um Cartório de Notas.

#FiqueSeguro com a Procuração Pública

Assista o vídeo



Por que fazer uma Procuração Pública?



#FiqueSeguro com a Procuração: Arquivo para redes sociais



Escritura de Compra e Venda

Como fazer

A Escritura de Compra e Venda é o ato feito em Cartório de Notas por meio do qual uma das partes vende determinado bem (móvel ou imóvel) para outra, sendo obrigatória para a transferência de bens imóveis de valor superior a 30 salários mínimos.

O que você precisa?



Certificado Digital



Identificação com foto e CPF



Consulte o tabelião para saber quais documentos adicionais ao requerimento.



Entre em contato com um tabelião de notas e agende uma videoconferência para fazer a escritura.




No dia e horário agendado, acesse o link enviado em seu e-mail pelo celular ou computador com webcam. Faça login no site e-Notariado com seu Certificado Digital e participe da videoconferência.



A outra parte do negócio, como imobiliária, vendedor ou comprador, pode escolher entre fazer o ato online também ou assinar presencialmente.



Após a videochamada você receberá os documentos por e-mail. Acesse o link enviado para assinar a procuração com seu Certificado Digital.




Após a assinatura, online ou presencial da outra parte, seja comprador ou vendedor, a escritura está pronta e com seus efeitos ativos. O seu negócio está seguro.

Obs.: Pode ser necessária a presença de outras pessoas, como o cônjuge do vendedor que é casado sob qualquer regime de bens, exceto o da separação de bens.

#FiqueSeguro com a Escritura de Compra e Venda

Assista o vídeo



Por que fazer uma Escritura de Compra e Venda?

#fique seguro

Escritura pública é Segurança

- ✓ Garante a validade e eficácia do negócio entre os contratantes
- ✓ Atesta a identidade e a capacidade jurídica das partes
- ✓ Verifica a licitude do objeto negociado
- ✓ Fiscaliza todas as solenidades exigidas por lei
- ✓ Assegura o recolhimento de devidos tributos aos órgãos públicos

Consulte e Agende horário no Cartório de Notas de sua escolha

Colégio Notarial do Brasil

Tabelião de Notas: segurança para a sua família e para o seu negócio



#FiqueSeguro com a Escritura de Compra e Venda:

Arquivo para redes sociais

#fique seguro

Escritura pública é Segurança

- ✓ Garante a validade e eficácia do negócio entre os contratantes
- ✓ Atesta a identidade e a capacidade jurídica das partes
- ✓ Verifica a licitude do objeto negociado
- ✓ Fiscaliza todas as solenidades exigidas por lei
- ✓ Assegura o recolhimento de devidos tributos aos órgãos públicos

Consulte e Agende horário no Cartório de Notas de sua escolha

Colégio Notarial do Brasil

Tabelião de Notas: segurança para a sua família e para o seu negócio



Escritura de União Estável

A União Estável é o ato que reconhece o relacionamento de duas pessoas como entidade familiar. Este documento é uma escritura pública que regula os bens individuais e esclarece como os conviventes vão construir sua relação e administrar o patrimônio.

O que você precisa?



Certificado Digital



Identificação com foto e CPF



Consulte o tabelião para saber quais documentos adicionar ao requerimento.


Como fazer



Entre em contato com um tabelião de notas e agende uma videoconferência para fazer a escritura. Consulte a documentação necessária abaixo.




No dia e horário agendados, acesse o link enviado para o seu e-mail pelo celular ou computador com webcam. Identifique-se com seu certificado digital e participe da videoconferência.



O casal pode participar junto da mesma videoconferência ou separados. Um deles pode até mesmo assinar o ato presencialmente caso prefira.




Os participantes receberão os documentos por e-mail. Acesse o link enviado para assinar a Escritura de União Estável com seu certificado digital.



Após a assinatura, online ou presencial da outra parte, a escritura está pronta e com seus efeitos ativos. O casal já constitui uma entidade familiar.

#FiqueSeguro com a Escritura de União Estável

Assista o vídeo



Por que fazer uma Escritura de União Estável?



#FiqueSeguro com a Escritura de União Estável:

Arquivo para redes sociais



Reconhecimento de Assinatura Eletrônica

Como fazer

O e-Not Assina é uma ferramenta que permite a realização do Reconhecimento de Assinatura Eletrônica em documentos digitais. Este ato atesta unicamente a autoria de uma assinatura feita por meio do Certificado Digital Notarizado, mas não analisa o teor do documento.

O que você precisa?



RG e CPF



Instrumento particular em PDF




Certificado Digital Notarizado



Acesse www.enotassina.com.br e clique em "Solicite Certificado Digital Notarizado". Preencha os dados e agende uma videoconferência com o tabelião para emitir seu Certificado.




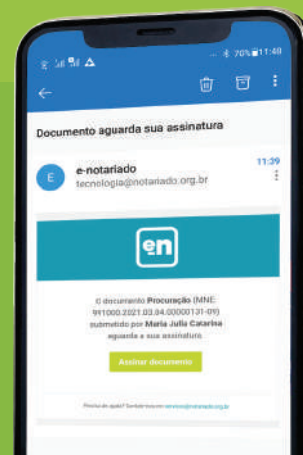
Já com o Certificado Digital Notarizado, acesse novamente www.enotassina.com.br e clique em "Criar seus fluxos".



Faça upload do documento em PDF que necessita das assinaturas e preencha os dados dos signatários. Clique em "enviar".



Uma notificação será enviada ao e-mail cadastrado como signatário. Clique em "assinar documento" e finalize o processo com o Certificado Digital Notarizado instalado no celular.



Pronto, após todos os signatários reconhecerem suas assinaturas com o Certificado Digital Notarizado, o download do documento será disponibilizado por 30 dias.

Como é uma assinatura digital?

Assista o vídeo



Como solicitar um Certificado Digital Notarizado?

Assista ao vídeo



Como reconhecer assinatura digital?

Assista ao vídeo



Divórcio Extrajudicial

Como fazer

Realizado por meio de escritura pública, o ato formaliza o vínculo conjugal entre as partes, que devem estar em comum acordo sobre a partilha dos bens e demais questões relativas à dissolução da união.

O que você precisa?



Certificado Digital



Identificação com foto e CPF




Consulte o tabelião para saber quais documentos adicionar ao requerimento.



Entre em contato com um tabelião de notas e agende uma videoconferência para fazer a escritura. Consulte a documentação necessária abaixo.




No dia e horário agendados, acesse o link enviado para o seu e-mail pelo celular ou computador com webcam. Identifique-se com seu nome e CPF e participe da videoconferência.



O casal pode participar junto da mesma videoconferência ou separados. Um deles pode até mesmo assinar o ato presencialmente caso prefira.



Os participantes receberão os documentos por e-mail. Acesse o link enviado para o divórcio com seu certificado digital.




Após a assinatura, online ou presencial da outra parte, a escritura está pronta, com seus efeitos ativos e outras questões relativas à dissolução da união já resolvidas.

Obs.: O casal não pode ter filhos menores ou incapazes. Se houver, é obrigatória a petição ao Poder Judiciário.

#FiqueSeguro com o Divórcio Extrajudicial

Assista o vídeo



Por que fazer um Divórcio Extrajudicial?



#FiqueSeguro com o Divórcio Extrajudicial:

Arquivo para redes sociais



Testamento

Como fazer

Fazer um testamento, para muitas pessoas, pode parecer algo distante da realidade ou de mau agouro, pois lembra a morte. Na verdade, é um ato de amor e proteção das suas vontades e dos interesses das pessoas que você ama. Além disso, com a ajuda de um notário, é muito simples de providenciar.

O que você precisa?



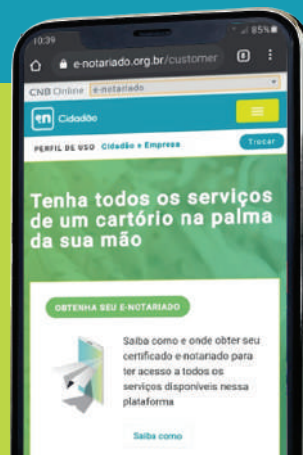
Certificado Digital



Identificação com foto e CPF




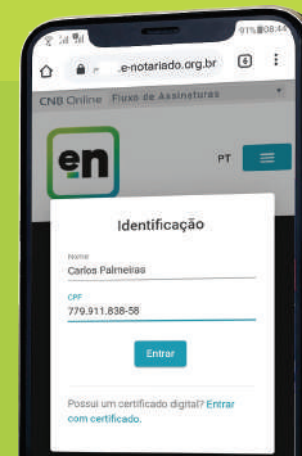
Consulte o tabelião para saber quais documentos adicionar ao requerimento.



Entre em contato com um tabelião de notas e agende uma videoconferência para fazer o seu testamento.



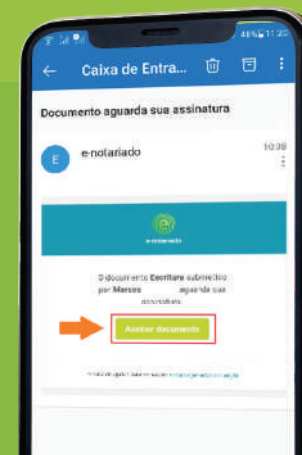
No dia e horário agendado para o ato, acesse o link enviado em seu e-mail pelo celular ou computador com webcam. Identifique-se com seu nome e CPF e participe da videoconferência.



Registre a sua vontade ao tabelião durante a videoconferência. Definir como se dará a transmissão dos seus bens para herdeiros e pessoas de seu afeto.




Após a videochamada você receberá os documentos por e-mail. Acesse o link enviado para assinar o testamento com seu Certificado Digital.



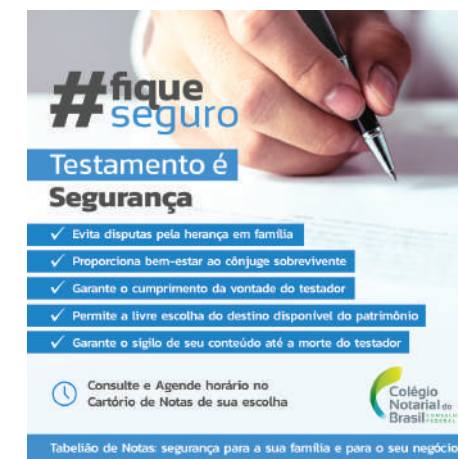
O testamento está pronto. Baixe o arquivo PDF enviado por e-mail, pois você e sua família já estão seguros prevenidos de litígios futuros.

#FiqueSeguro com o Testamento

Assista o vídeo

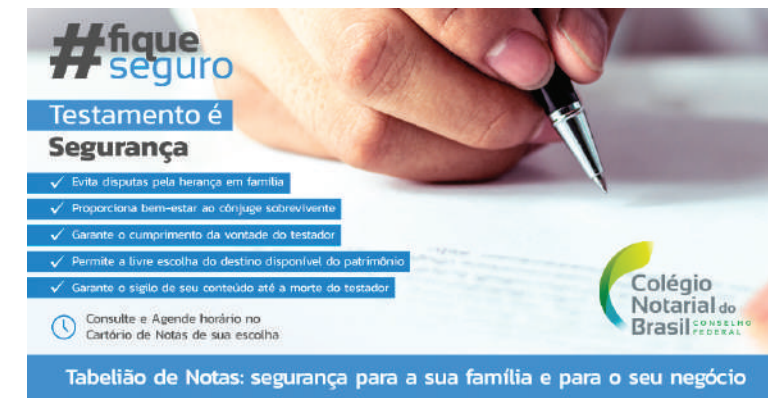


Por que fazer um Testamento?



#FiqueSeguro com o Testamento

Arquivo para redes sociais



Doação

A Doação é o contrato no qual o interessado, por liberalidade, transfere do seu patrimônio bens ou vantagens para outra pessoa. O ato pode ser usado para antecipar a herança dos filhos, proteger e dar autonomia para os negócios e patrimônio da família, inclusive podendo garantir reserva de usufruto ditada pelo doador.

O que você precisa?



Certificado Digital



Identificação com foto e CPF



Consulte o tabelião para saber quais documentos adicionar ao requerimento.


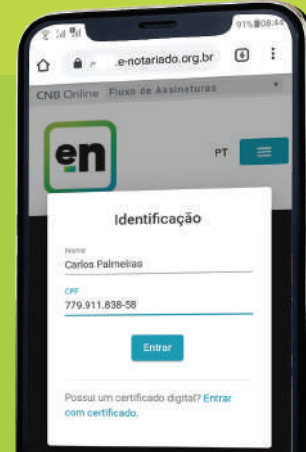
Como fazer



Entre em contato com um tabelião de notas e agende uma videoconferência para fazer a sua escritura pública de Doação junto do donatário.



No dia e horário agendado para o ato, acesse o link enviado em seu e-mail pelo celular ou computador com webcam. Identifique-se com seu nome e CPF e participe da videoconferência.



Registre a sua vontade durante a videoconferência. Defina se a doação terá alguma cláusula especial ou fator condicional. Um terreno pode ser doado exclusivamente para a construção de uma escola, por exemplo.



Após a videochamada você receberá os documentos por e-mail. Acesse o link enviado para assinar a doação com seu Certificado Digital. O donatário poderá assiná-la de forma online ou presencial.




Assim que o donatário a assinar, seja online ou presencialmente, a escritura pública de Doação estará pronta. Baixe o arquivo PDF enviado por e-mail.

Obs.: A escritura pública de Doação é obrigatória para transferência de bens imóveis com valor superior a 30 salários mínimos.

#FiqueSeguro com a Doação

Assista o vídeo



Por que fazer uma Doação?



#FiqueSeguro com a Doação:

Arquivo para redes sociais



Testamento Vital (Diretivas Antecipadas de Vontade)

Como fazer

No testamento vital ou “Diretivas antecipadas de vontade” a pessoa indica os tratamentos médicos que deseja ou não receber em casos extremos de saúde. O ato pode ser feito por pessoas doentes ou saudáveis e permite a designação de um procurador para que faça valer a sua vontade em caso de necessidade.

O que você precisa?



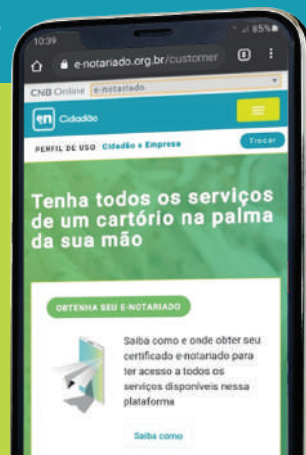
Certificado Digital



Documento de identificação com foto e CPF




Consulte o tabelião para saber quais documentos adicionar ao requerimento.



Entre em contato com um tabelião de notas e agende uma videoconferência para fazer o seu testamento vital.



No dia e horário agendado para o ato, acesse o link enviado em seu e-mail pelo celular ou computador com webcam. Identifique-se com seu nome e CPF e participe da videoconferência.



Registre a sua vontade ao tabelião durante a videoconferência, definindo os cuidados e tratamentos de saúde que deseja ou não receber em caso de estar incapacitado, podendo indicar um representante para tomar estas decisões.




Após a videochamada você receberá os documentos por e-mail. Acesse o link enviado para assinar o testamento com seu Certificado Digital.



O testamento vital está pronto. Baixe o arquivo PDF enviado por e-mail e avise um parente ou alguém próximo de confiança sobre o ato.

#FiqueSeguro com o Testamento Vital

Assista o vídeo



Por que fazer um Testamento Vital?

#fique seguro

Testamento vital é Segurança

- ✓ Garante a vontade prévia do paciente
- ✓ Permite a escolha prévia de tratamento ao enfermo
- ✓ Proporciona conforto para a família
- ✓ Oferece segurança para o médico cumprir os desejos do paciente
- ✓ Pode ser alterada e revogada enquanto o paciente estiver lúcido

Consulte e Agende horário no Cartório de Notas de sua escolha

Colégio Notarial do Brasil

Tabelião de Notas: segurança para a sua família e para o seu negócio

#FiqueSeguro com o Testamento Vital:

Arquivo para redes sociais

#fique seguro

Testamento vital é Segurança

- ✓ Garante a vontade prévia do paciente
- ✓ Permite a escolha prévia de tratamento ao enfermo
- ✓ Proporciona conforto para a família
- ✓ Oferece segurança para o médico cumprir os desejos do paciente
- ✓ Pode ser alterada e revogada enquanto o paciente estiver lúcido

Consulte e Agende horário no Cartório de Notas de sua escolha

Colégio Notarial do Brasil

Tabelião de Notas: segurança para a sua família e para o seu negócio



Reconhecimento de Paternidade

Como fazer

Caso um pai biológico não conste no registro de um filho e queira fazer isso tardiamente, reconhecendo de forma legal a filiação, poder realizar o ato por meio da escritura pública de reconhecimento de paternidade. É possível também fazer o reconhecimento de filiação afetiva, ou seja, de uma pessoa sem vínculo biológico.

O que você precisa?



Certificado Digital



Documento de identificação com foto e CPF




Consulte o tabelião para saber quais documentos adicionar ao requerimento.



Entre em contato com um tabelião de notas e agende uma videoconferência para fazer o reconhecimento paterno.



No dia e horário agendado para o ato, acesse o link enviado em seu e-mail pelo celular ou computador com webcam. Identifique-se com seu nome e CPF e participe da videoconferência.



Pai e mãe precisam assinar o ato, assim como o filho se for maior de 18 anos, mas um deles pode participar da videoconferência juntos, ou irem ao cartório presencialmente caso prefiram.



Após a videochamada você receberá os documentos por e-mail. Acesse o link enviado para assinar o Reconhecimento de Paternidade com seu Certificado Digital.



O ato está pronto. Baixe o arquivo PDF enviado por e-mail e use-o para indicar a condição na certidão de nascimento da pessoa reconhecida..

#FiqueSeguro com o Reconhecimento de Paternidade

Assista o vídeo



Por que fazer um Reconhecimento de Paternidade?



#FiqueSeguro com o Reconhecimento de Paternidade:

Arquivo para redes sociais



Contrato de Namoro

Quem namora nem sempre está disposto a pensar em casamento ou assumir uma união estável. O Contrato de Namoro, feito por Escritura Pública, é a solução neste caso, pois oficializa o relacionamento e assegura que o casal não tem objetivo de constituir família, protegendo a divisão de bens das duas pessoas em caso de separação ou morte.

O que você precisa?



Certificado Digital



Documento de identificação com foto e CPF



Consulte o tabelião para saber quais documentos adicionais ao requerimento.

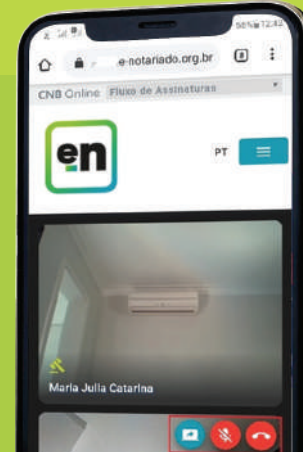
Como fazer



Entre em contato com um tabelião de notas e agende uma videoconferência para fazer a escritura.



No dia e horário agendados, acesse o link enviado para o seu e-mail pelo celular ou computador com webcam. Identifique-se com seu certificado digital e participe da videoconferência.



O casal pode participar junto da mesma videoconferência ou separados. Um deles pode até mesmo assinar o ato presencialmente caso prefira.



Os participantes receberão os documentos por e-mail. Acesse o link enviado para assinar o Contrato de Namoro com seu certificado digital.




Após a assinatura, online ou presencial da outra parte, a escritura está pronta e com seus efeitos ativos. O patrimônio do casal já está "blindado" em caso do relacionamento chegar ao fim.

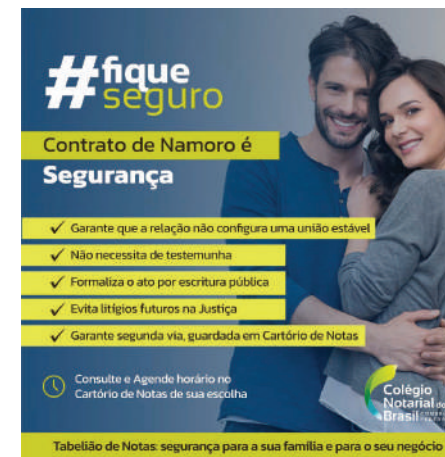
Obs.: O Contrato de Namoro não tem consequências jurídicas, por isso, caso o relacionamento chegue ao fim, não há necessidade de se enfrentar processos como partilha de bens.

#FiqueSeguro com o Contrato de Namoro

Assista o vídeo



Por que fazer um Contrato de Namoro?



#FiqueSeguro com o Contrato de Namoro:

Arquivo para redes sociais



Pacto Antenupcial

No Brasil, o regime legal de bens padrão é o de comunhão parcial de bens. Se os noivos ou os companheiros quiserem definir outro regime, como comunhão ou separação de bens, deverão fazê-lo por meio do pacto antenupcial. Por meio deste contrato, também é possível misturar alguns aspectos dos diversos regimes previstos em lei, elegendo um modelo exclusivo para o casal.

O que você precisa?



Certificado Digital



Documento de identificação com foto e CPF



Consulte o tabelião para saber quais documentos adicionar ao requerimento

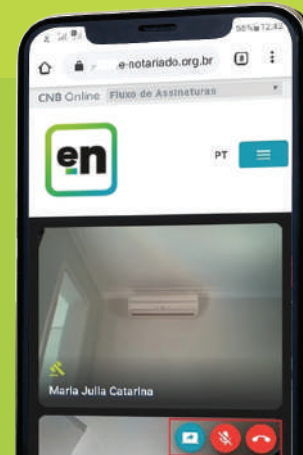
Como fazer



Entre em contato com um tabelião de notas e agende uma videoconferência para fazer a escritura.



No dia e horário agendados, acesse o link enviado para o seu e-mail pelo celular ou computador com webcam. Identifique-se com seu certificado digital e participe da videoconferência.



O casal pode participar junto da mesma videoconferência ou separados. Um deles pode até mesmo assinar o ato presencialmente caso prefira.




Os participantes receberão os documentos por e-mail. Acesse o link enviado para assinar o Pacto Antenupcial com seu certificado digital.



Após a assinatura, online ou presencial da outra parte, a escritura está pronta e com seus efeitos ativos. O casal já está com seu regime de bens estabelecido e garantido.

#FiqueSeguro com o Pacto Antenupcial

Assista o vídeo



Por que fazer um Pacto Antenupcial?



#FiqueSeguro com o Pacto antenupcial

Arquivo para redes sociais



Usucapião Extrajudicial

Como fazer

A Usucapião é uma das formas de aquisição de alguns direitos reais, sendo o mais importante deles o direito de propriedade. Este ato formaliza a posse mansa e pacífica do imóvel e se baseia essencialmente na concordância dos envolvidos, requerendo um advogado e a realização de uma Ata Notarial que atesta a situação com fé-pública.

O que você precisa?



Certificado Digital



Documento de identificação com foto e CPF




Consulte o tabelião para saber quais documentos adicionar ao requerimento



Entre em contato com um tabelião de notas do município em que se encontra o imóvel e agende uma videoconferência.



No dia e horário agendados, acesse o link enviado para o seu e-mail pelo celular ou computador com webcam. Faça login no site e-Notariado com seu Certificado Digital e participe da videoconferência junto de seu advogado.



A Usucapião é feita a partir de uma Ata Notarial que consta a declaração do tempo de posse do interessado e da inexistência de ação possessória. O ato também envolve a análise da documentação apresentada e a manifestação dos confrontantes e do Poder Público.



Após a videochamada, você receberá os documentos por e-mail. Acesse o link enviado para assinar a procuração com seu Certificado Digital.



Após a assinatura online, a Usucapião estará pronta e com seus efeitos ativos. O interessado então terá posse do imóvel revestido de segurança jurídica.

#FiqueSeguro com a Usucapião

Assista o vídeo



Por que fazer uma Usucapião?

#fique seguro

Usucapião extrajudicial é Segurança

- ✓ Atesta aquisição da propriedade por posse prolongada
- ✓ Dispensa a necessidade de recorrer ao Judiciário
- ✓ Garante processo mais rápido e barato que pela via judicial
- ✓ Regulariza situações de imóveis de pessoas físicas e jurídicas
- ✓ Assegura direitos do requerente e solenidades exigidas por lei

Consulte e Agende horário no Cartório de Notas de sua escolha

Tabelião de Notas: segurança para a sua família e para o seu negócio



#FiqueSeguro com a Usucapião

Arquivo para redes sociais

#fique seguro

Usucapião extrajudicial é Segurança

- ✓ Atesta aquisição da propriedade por posse prolongada
- ✓ Dispensa a necessidade de recorrer ao Judiciário
- ✓ Garante processo mais rápido e barato que pela via judicial
- ✓ Regulariza situações de imóveis de pessoas físicas e jurídicas
- ✓ Assegura direitos do requerente e solenidades exigidas por lei

Consulte e Agende horário no Cartório de Notas de sua escolha

Tabelião de Notas: segurança para a sua família e para o seu negócio



Emancipação

Como fazer

A emancipação é o ato pelo o qual os pais podem emancipar filhos a partir de 16 anos para que eles tenham plena capacidade civil e operem os seus negócios sem necessitar de autorização. O ato é feito por meio de Escritura Pública e é irrevogável.

O que você precisa?



Certificado Digital



Documento de identificação com foto e CPF




Consulte o tabelião para saber quais documentos adicionar ao requerimento.



Entre em contato com um tabelião de notas e agende uma videoconferência para fazer a Escritura de Emancipação.



No dia e horário agendado para o ato, acesse o link enviado em seu e-mail pelo celular ou computador com webcam.



Faça login no site e-Notariado com seu Certificado Digital e participe da videoconferência. Pai, mãe e filho podem participar juntos ou separados. Um deles pode até mesmo assinar o ato presencialmente.




Após a videochamada você receberá os documentos por e-mail. Acesse o link enviado para assinar a Emancipação com seu Certificado Digital.



Pronto, a Escritura de Emancipação já está com seus efeitos ativos e o menor já terá plena capacidade civil.

#FiqueSeguro com a Emancipação

Assista o vídeo



Por que fazer uma Emancipação



FiqueSeguro com a Emancipação

Arquivo para redes sociais



Inventário e Partilha

Como fazer

O inventário é o documento com a apuração do patrimônio deixado pela pessoa falecida. A partir deste ato é possível legitimar a herança e realizar a divisão justa dos bens entre filhos e cônjuges por meio da partilha.

O que você precisa?



Certificado Digital



Documento de identificação com foto e CPF



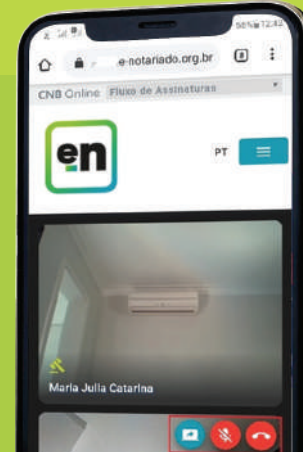
Consulte o tabelião para saber quais documentos adicionar ao requerimento.



Entre em contato com um tabelião de notas e agende uma videoconferência para fazer o inventário extrajudicial.



No dia e horário agendado para o ato, herdeiros e cônjuge viúvo (se houver), acompanhados de seus advogados, acessam o link enviado em e-mail pelo celular ou computador com webcam.



Todos devem participar do processo, mas caso um dos requerentes não possa participar por videoconferência, o mesmo poderá se dirigir presencialmente ao cartório de notas.



Após a videochamada os participantes receberão os documentos por e-mail. Acesse o link enviado para assinar o ato com seu Certificado Digital.



O inventário e a partilha estão prontos. Baixe o arquivo PDF enviado por e-mail.

#FiqueSeguro com o Inventário e a Partilha Extrajudiciais

Assista o vídeo



Por que fazer um Inventário e Partilha?

#fique seguro
Inventário extrajudicial é Segurança

- ✓ Dispensa processo e homologação judicial
- ✓ Possibilita rapidez e praticidade ao cidadão
- ✓ Garante custo baixo, tabelado por lei estadual
- ✓ Serve para levantar valores em instituições financeiras
- ✓ Facilita a transferência de bens móveis e imóveis

Consulte e Agende horário no Cartório de Notas de sua escolha

Colégio Notarial do Brasil

Tabelião de Notas segurança para a sua família e para o seu negócio



#FiqueSeguro com o Inventário e a Partilha Extrajudiciais:

Arquivo para redes sociais

#fique seguro
Inventário extrajudicial é Segurança

- ✓ Dispensa processo e homologação judicial
- ✓ Possibilita rapidez e praticidade ao cidadão
- ✓ Garante custo baixo, tabelado por lei estadual
- ✓ Serve para levantar valores em instituições financeiras
- ✓ Facilita a transferência de bens móveis e imóveis

Consulte e Agende horário no Cartório de Notas de sua escolha

Colégio Notarial do Brasil

Tabelião de Notas: segurança para a sua família e para o seu negócio



Autorização Eletrônica de Viagem

A Autorização Eletrônica de Viagem (AEV) é o documento que autoriza menores de 16 anos a viajarem desacompanhados ou acompanhados por apenas um dos pais ou responsável. O ato deve ser solicitado pela plataforma e-Notariado e pode ser feito de forma totalmente digital, por videoconferência, ou de forma presencial, com a ida dos pais a um Cartório de Notas.

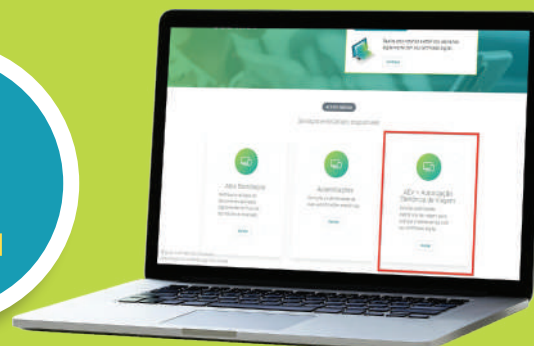
O que você precisa?



Documento de identidade com foto e CPF

Como fazer


passo 1



Acesse o site www.e-notariado.org.br e entre na aba "Cidadão". Em seguida, clique em "AEV" e faça o cadastro dos dados solicitados.

passo 2

O sistema então permitirá a emissão do documento de forma presencial, em um Cartório de Notas próximo ao CEP inserido, ou por videoconferência.



passo 3



Para realizar o ato por videoconferência os pais deverão ter um Certificado Notarizado, emitido gratuitamente em Cartório de Notas, ou Certificado ICP-Brasil. Caso opte pela emissão presencial, basta ir ao Cartório selecionado no horário agendado.

passo 4

Seja por videoconferência ou presencialmente, o tabelião fará o reconhecimento dos pais e colherá a permissão em um documento digital assegurado por blockchain.




passo 5




Os pais ou o menor podem acessar a AEV pelo app e-Notariado a qualquer momento. A verificação no aeroporto é realizada pelo QRCode inserido no documento eletrônico.

#FiqueSeguro com a Autorização Eletrônica de Viagem

Assista o vídeo



O que é uma Autorização Eletrônica de Viagem?



#FiqueSeguro com a Autorização Eletrônica de Viagem

#fique seguro

Autorização Eletrônica de Viagem

- Permite viagem de menores desacompanhados ou acompanhados por um responsável
- Pode ser cancelado a qualquer momento pelos pais do menor
- Documento totalmente digital e assegurado por blockchain
- Disponível a qualquer momento pelo app e-Notariado

Faça pela plataforma e-Notariado
Acesse e-notariado.org.br

Tabelião de Notas: segurança para a sua família e para o seu negócio



Apostilamento Eletrônico

O Apostilamento é uma autenticação que garante a procedência de um documento público nacional para ser aceito e válido no exterior. Desde junho de 2022, o ato pode ser feito de forma digital

Como fazer

passo 1




Entre em contato com um tabelião de notas e solicite o serviço de Apostilamento Eletrônico.

passo 2

Se o documento original for físico, envie-o por correio ou outro modo de entrega segura.



passo 3




O tabelião realiza o apostilamento deste documento em formato PDF, com o mesmo efeito do ato físico.

passo 4

O tabelião encaminha o PDF do documento apostilado e devolve o documento original ao requerente.



passo 5



Pronto, o requerente já pode utilizar seu documento apostilado em formato digital em mais de 118 países no exterior

O que você precisa?



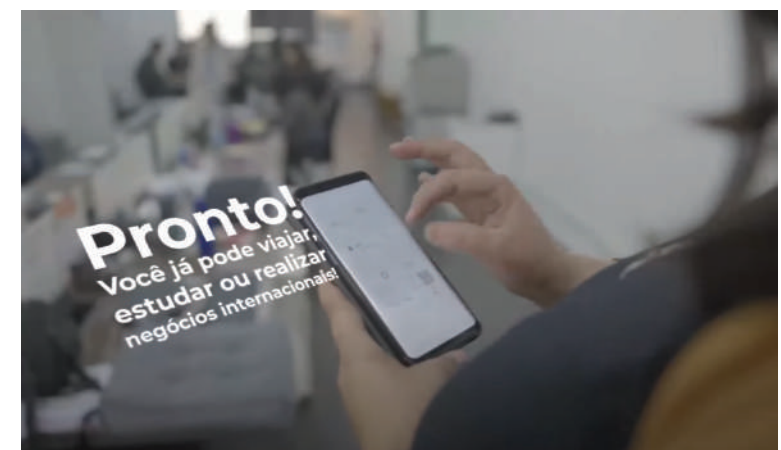
Documento público nacional e original

#FiqueSeguro com o Apostilamento.

Assista o vídeo



Por que fazer um Apostilamento? Assista ao vídeo



#FiqueSeguro com o Apostilamento

#fique seguro

Apostilamento é Segurança

- ✓ Autentica documentos nacionais a países do exterior
- ✓ Facilita trâmites legais internacionais de documentos
- ✓ Garante preço tabelado por lei estadual
- ✓ Pode ser usado para diplomas, documentos empresariais, entre outros
- ✓ É válido para todos os países signatários da Convenção de Haia

Consulte e Agende horário no Cartório de Notas de sua escolha



Reconhecimento de Firma por Autenticidade

Transferências de veículos, títulos de crédito, contratos com fianças e outros documentos de alta importância requerem a segurança oferecida pelo Reconhecimento de Firma por Autenticidade. Este ato atesta a legitimidade da assinatura das partes no documento assim como suas identidades e agora pode ser feito de forma online, com os mesmos efeitos e garantias que o ato presencial.

O que você precisa?



Documento de identidade com foto e CPF



Certificado Digital

Como fazer

passo 1



Entre em contato com um tabelião cadastrado no site www.e-notariado.org.br e solicite a realização do ato.

passo 2

Assine o documento em que deseja realizar o reconhecimento junto de todas as partes interessadas e o envie ao cartório. Ao receber o documento o tabelião irá realizar uma videoconferência com os requerentes.



passo 3



Durante a videoconferência o tabelião irá confirmar a sua identidade e enviará um Termo de Confirmação de Identidade, Capacidade e Autoria para o Reconhecimento de Firma por Autenticidade.

passo 4

Assine o TEC utilizando o seu certificado digital Notarizado ou ICP-Brasil. Uma vez assinado, o tabelião irá realizar o reconhecimento no documento original enviado e o retornará via correio ou outro meio de entrega rápida.



passo 5



Pronto, ao receber de volta, o seu documento estará com firma reconhecida e garantia de segurança jurídica.

#FiqueSeguro com o Reconhecimento de Firma por Autenticidade

Assista o vídeo



O que é um Reconhecimento de Firma por Autenticidade?



Por que fazer um Reconhecimento de Firma por Autenticidade?



Autenticação Digital de Documentos

Como fazer

Por meio da autenticação de cópias, é possível declarar que ela é idêntica ao documento verdadeiro apresentado. Com a Central Notarial de Autenticação de Documentos (CENAD), as cópias também podem ser feitas em formato digital, gerando um arquivo fácil de ser compartilhado por e-mail, WhatsApp ou qualquer outro meio eletrônico, sem barreiras ou nem fronteiras.

O que você precisa?



Certificado Digital



Documento de identificação com foto e CPF




Consulte o tabelião para saber quais documentos adicionar ao requerimento



Entre em contato com um tabelião de notas e agende sua visita para levar o documento original ou deseja autenticar digitalmente.



Caso o documento original já seja digital, programe seu envio ao tabelião por algum meio eletrônico.



O tabelião então fará a cópia do documento original em PDF. Esta cópia estará assegurada por uma rede blockchain.



Você receberá sua cópia em PDF autenticado por e-mail e poderá compartilhar este arquivo com quem desejar de forma online.



Quem receber esta cópia poderá levá-la novamente a um tabelionato de notas para gerar uma cópia física do documento original.

#FiqueSeguro com a Autenticação de Documentos

Assista o vídeo



Por que fazer uma Autenticação de Documentos



#FiqueSeguro com a Autenticação Digital:

Arquivo para redes sociais

